Настройка интеграции

Для корректной работы с ГИС МТ «Честный знак» из IsFusion ERP необходимо сделать следующие настройки.

В **Администрирование** – **Интеграция** вкладка **УКЭП** ввести имя и пароль ключа усиленной квалифицированной электронной подписи (УКЭП) для каждой компании, которая будет работать с ГИС МТ «Честный знак». Вверху формы можно указать данные, которые будут использоваться по умолчанию.

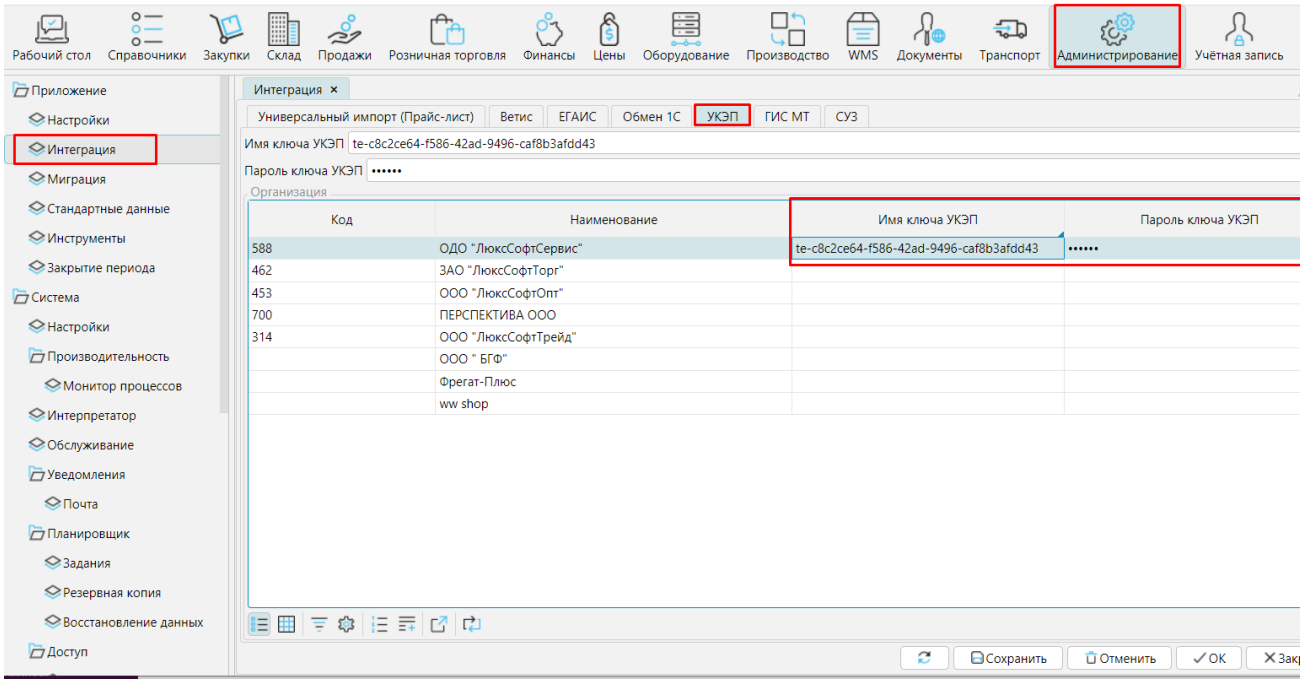

В **Администрирование** – **Интеграция** вкладка **ГИС МТ** указать URL доступа к стенду ГИС МТ

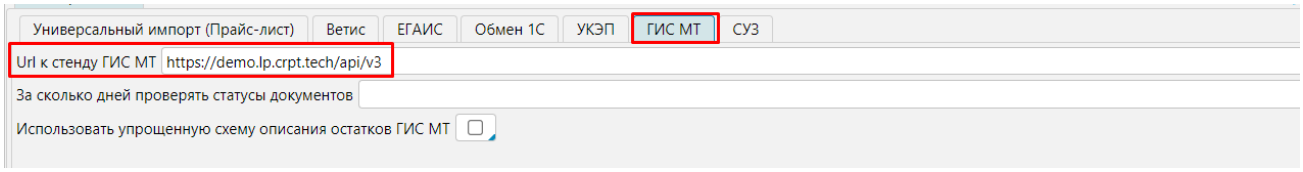

Обязательно нужно указать Url к стенду ГИС МТ(True API) (https://markirovka.crpt.ru/api/v3/true-api)
На этот момент сам пользователь, который у УКЭП, должен быть зарегистрирован в личном кабинете ГИС МТ.

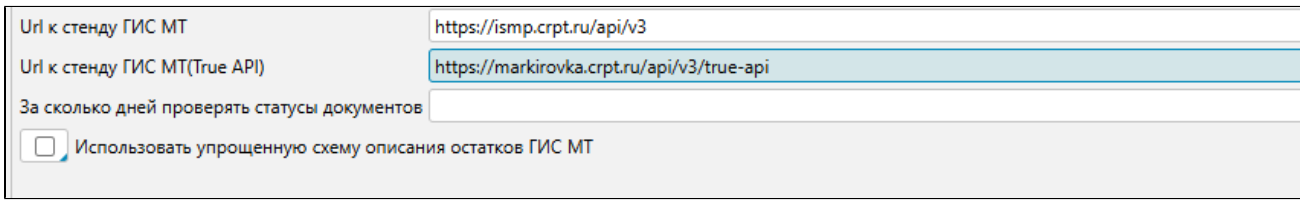

Accept: application/json

Если в перечне заголовков запроса методов True API не окажется ни одного подходящего под сгенерированный сервером ответ, то True API вернется ответ с кодом = 406 (Not Acceptable) с пустым телом ответа.

1.5. Единая аутентификация

Для работы с интерфейсом True API необходимо зарегистрироваться в ЛК ГИС: https://markirovka.crpt.ru/ - необходимо иметь ЛК с подключенной товарной группой, по которой планируется передача сведений по КИ.

После успешной аутентификации пользователь сможет работать с методами API и оперировать данными исключительно в рамках зарегистрированной им в ГИС МТ товарной группы.

1.5.1. Запрос авторизации при единой аутентификации

Метод используется для получения аутентификационного токена по УКЭП:

1. получение пары "uuid - data", где "uuid" - идентификатор текущей аутентификации, data - строка на подпись пользователю;
2. отправка в ГИС МТ данных в том же виде, в котором данные были получены (пара "uuid - data"), только теперь "data" - это подписанная УКЭП строка;
3. сервер отвечает на запрос сообщением с кодом 200 (OK) и возвращает токен, либо сообщением об ошибке.

URL: /auth/key

Метод: GET

Пример строки запроса:

В **Администрирование** – **Интеграция** вкладка **СУЗ** ввести данные для подключения к станции управления заказами (СУЗ): **URL к стенду СУЗ** (указывая url продуктива https://suzgrid.crpt.ru -указывать, без порта, без дополнительных '/', проверить перед работой, чтобы был Url именно такой)

и для каждой компании надо указать уникальный идентификатор СУЗ (**OMS ID**) и клиентский **Токен**. Вверху формы можно указать данные, которые будут использоваться по умолчанию.

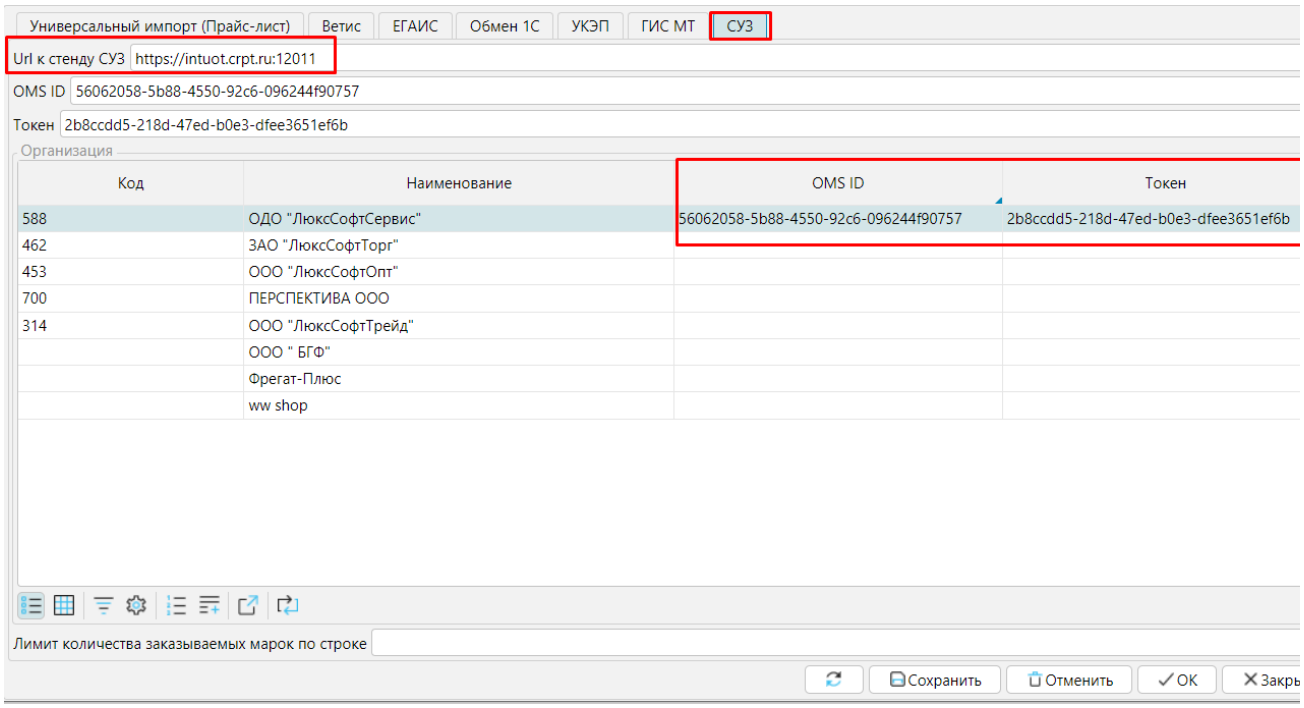

В карточке групп товаров, для которых используется маркировка, надо выбрать **Тип маркировки** и отметить, является ли маркировка обязательной.

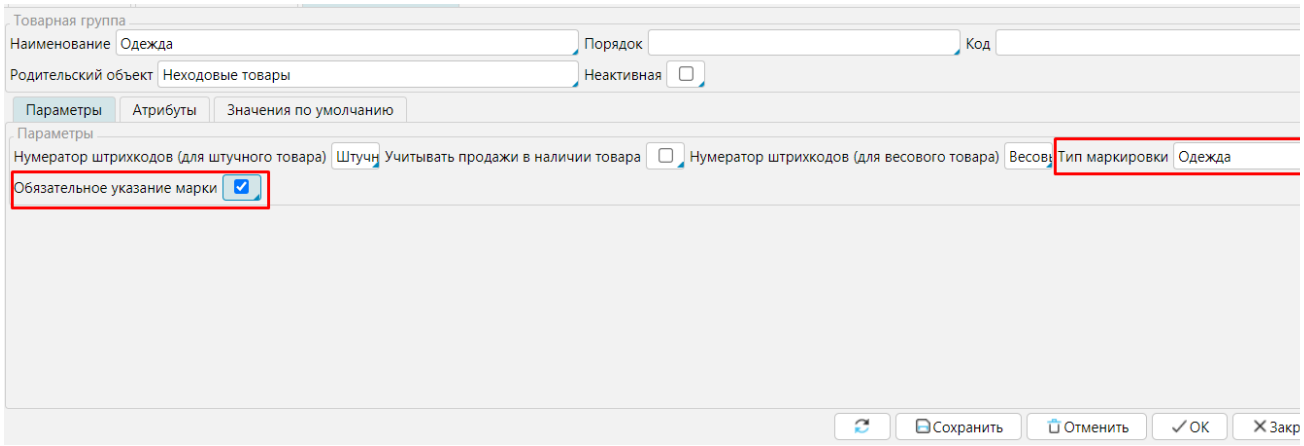

При оприходовании или выписке товаров с КМ их необходимо фиксировать в соответствующих документах. В настройках операций с маркированными товарами должно быть включено отображение КМ.

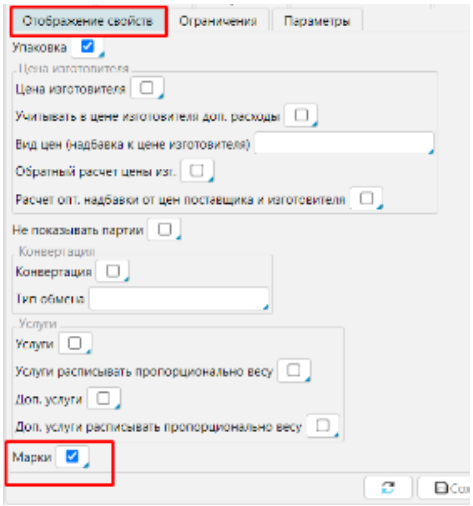

Администрирование - **Планировщик** - **Задания**
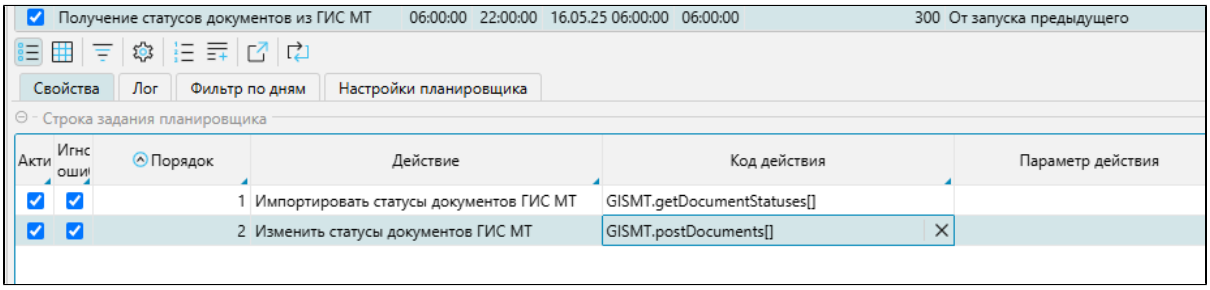
Добавить задание :
Импортировать статусы документов ГИС МТ GISMT.getDocumentStatuses[]
Изменить статусы документов ГИС МТ GISMT.postDocuments[]